

HONOR

Fone Bluetooth HONOR CHOICE Earbuds X5

Manual do Usuário

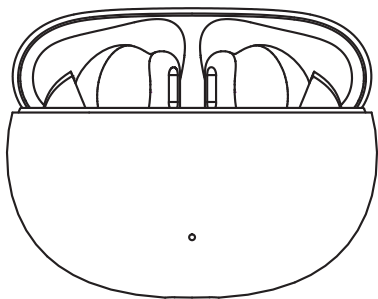
Sumário

| | |
|---------------------------------|----|
| 1. Pareamento | 02 |
| 2. Download e instalação do APP | 03 |
| 3. Especificações técnicas | 03 |
| 4. Controles touch | 04 |
| 5. Carregando o fone | 05 |
| 5. Informações de segurança | 06 |
| 6. Descarte ecológico | 08 |
| 7. Canais de atendimento | 09 |

Obrigado por escolher um produto HONOR. A HONOR trabalha com inovação para tornar a tecnologia acessível a todos.

Leia este manual cuidadosamente antes de usar o produto e guarde-o para futuras referências.

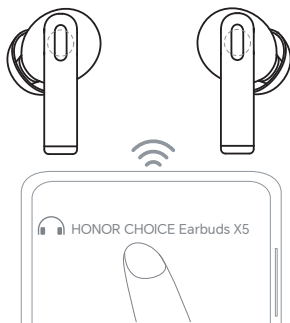
Este manual se aplica apenas aos produtos importados e distribuídos no território brasileiro pela DL Comércio e Indústria de Produtos Eletrônicos Ltda. (DL), distribuidora reconhecida como oficial pela HONOR Corporation.



HONOR CHOICE Earbuds X5

**POR FAVOR, LEIA O GUIA DE INSTRUÇÕES
CUIDADOSAMENTE, ANTES DE UTILIZAR O TABLET.**

1 - Pareamento



Quando for realizar o primeiro uso, os fones de ouvido entrarão automaticamente no modo de emparelhamento assim que a tampa do estojo de carregamento for aberta.

Nos demais usos, após retirar os fones de ouvido do estojo de carregamento, pressione e segure na área “touch” de qualquer um deles por 5 segundos para iniciar o emparelhamento, essa função ficará habilitada por até 1 minuto. Caso tenha perdido esta janela de tempo, insira os fones de ouvido no estojo de carregamento novamente, feche a tampa e repita o processo.

Ao desconectar os fones de ouvido de um dispositivo, eles irão retornar automaticamente ao modo de emparelhamento.

Quando desconectados por mais de meia hora, os fones de ouvido serão desligados automaticamente. Coloque-os de volta no estojo e abra a tampa novamente para reiniciá-los e reconectá-los.

2 - Download e instalação do App



Faça o download do aplicativo **HONOR AI Space** para experimentar mais ferramentas ou personalizar as suas configurações do fone de ouvido.

3 - Especificações técnicas

Nome: HONOR CHOICE Earbuds X5

Modelo: LCTWS005

Fabricante: Jiangxi Lianchuang Hongsheng Electronic Co., Ltd.

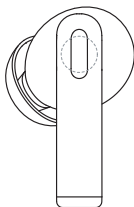
FCC ID: 2BAPQ-LCTWS005

Potência de saída: <12dBm

Banda de operação de Bluetooth: 2402MHz~2480MHz

Fabricado na China

4 - Controles touch

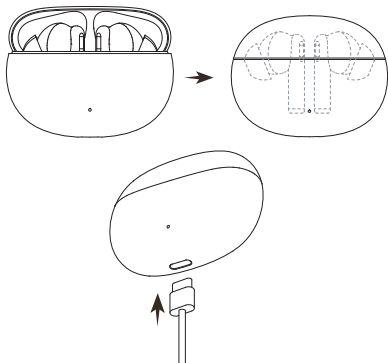


- Tocar/Pausar música: Tocar duas vezes.
- Atender/Finalizar uma chamada: Toque duas vezes.
- Controle de ruído: Pressione e segure qualquer um dos fones de ouvido por 2 segundos quando não houver chamadas em andamento.

Coloque, com cautela, os fones no canal auditivo esquerdo (L) e direito (R) e em seguida, os gire gentilmente para uma posição em que fiquem seguros e confortáveis;

Durante chamadas, certifique-se que os microfones do fone de ouvido estejam posicionados na direção da boca.

5 - Carregando o fone



- Coloque os fones de ouvido no estojo de carregamento e feche a tampa. O estojo de carregamento recarregará os fones de ouvido automaticamente.

- Para o estojo de carregamento, utilize um cabo USB-C para carregá-lo.

6 - Informações de segurança

Antes de usar e operar o dispositivo, leia e observe as precauções a seguir para garantir um desempenho otimizado do dispositivo e para evitar situações perigosas ou ilegais.

- Não use o dispositivo em lugares empoeirados, úmidos ou sujos, ou próximo de campos magnéticos, isso pode causar falha no circuito do dispositivo.

- Ao usar os fones de ouvido para ouvir músicas ou fazer ligações, é recomendado que você não mantenha o volume do fone de ouvido no máximo. Usar os fones de ouvido com o volume alto por longos períodos pode causar danos permanentes à sua audição.

- Não dirija utilizando os fones de ouvido, lembre-se de que dirigir com segurança é sua principal responsabilidade, então não se envolva em atividades que o distrairão.

- Não enrole, sele ou cubra o dispositivo com toalhas ou outros itens. Não coloque o dispositivo em local fechado como caixas ou estojos durante sua utilização.

- Não coloque a bateria ou o dispositivo próximo de fontes de calor ou de ignição exposta, como aquecedores elétricos, micro-ondas, aquecedores de água, fogões, velas ou outras áreas nas quais altas temperaturas podem ser geradas, pois isso pode causar o mau funcionamento do dispositivo, sua ignição ou até mesmo explosão.

- Não use dispositivos de aquecimento externos como micro-ondas ou secadores de cabelo para secá-lo.

- Use um tecido limpo e seco para limpar o dispositivo. Interrompa a utilização do dispositivo antes da sua limpeza ou conservação.

- Use este dispositivo somente dentro da faixa de temperatura entre 0°C e 35°C e armazene o dispositivo, assim como seus acessórios, dentro da faixa de temperatura de -20°C a 45°C. A temperatura ambiente muito alta ou muito baixa pode causar o mau funcionamento do dispositivo.

- Coloque este dispositivo e seus acessórios em um lugar ventilado, fresco e livre da luz direta do sol.

- Este dispositivo e seus acessórios podem conter algumas partes pequenas. Mantenha o dispositivo e seus acessórios fora do alcance de crianças, porque elas podem inadvertidamente causar danos ao dispositivo e seus acessórios ou engolir partes pequenas, resultando em engasgamento e outros perigos.

- Não desmonte ou modifique o dispositivo e seus acessórios sem a devida permissão, ou o dispositivo e seus acessórios não estarão mais cobertos pela garantia. No caso de falha do dispositivo, entre em contato com o centro de atendimento ao cliente.

- Não descarte este dispositivo e seus acessórios no lixo comum da sua casa. Observe as regras locais para o descarte deste dispositivo e seus acessórios e apoie ações de reciclagem.

- Não use produtos químicos fortes, agentes de limpeza ou detergentes fortes para limpar o dispositivo e suas partes de metal. Use um tecido limpo e seco para limpar o dispositivo ou outros acessórios.

7 - Descarte ecológico

O descarte de eletroeletrônicos, quando feito de forma incorreta, pode gerar consequências negativas ao meio ambiente.

Os produtos HONOR distribuídos pela DL podem ser corretamente descartados pelo seu usuário. A DL, em parceria com a Green Electron, empresa gestora de logística reversa, cumpre com a Política Nacional de Resíduos Sólidos, preservando o planeta por meio do descarte ecologicamente correto dos produtos, pilhas e baterias portáteis.

Seja parte deste movimento e contribua para o crescimento do consumo sustentável. Leve os seus produtos, pilhas ou baterias ao Ponto de Entrega Voluntária (PEV) mais próximo! Facilite a destinação final correta dos produtos para que sejam reciclados e inseridos novamente na cadeia produtiva.

- Dúvidas sobre o que pode ser descartado? Consulte a lista de produtos aqui:

<https://greeneletron.org.br/lista-completa>

- Descubra qual é o PEV para descarte de eletroeletrônicos mais próximo de você:

greeneletron.org.br/localizador

- Vai descartar pilhas e baterias portáteis? Descubra qual é o PEV mais próximo de você:

sistema.gmclog.com.br/info/green?page=2

8 - Canais de Atendimento

Para que seu atendimento seja ágil, tenha sempre em mãos o número de série e/ou IMEI do seu produto; a nota fiscal de compra; número do CPF do titular da nota fiscal e endereço completo. A DL oferece os canais de atendimento para o consumidor que adquiriu um produto HONOR por ela importado e distribuído em território brasileiro.



Fale conosco pelo WhatsApp adicionando nosso número **0800 031 4201** ou acessando o QR Code ao lado. Se preferir, nos ligue neste mesmo número.

 www.dl.com.br

Av. Embaixador Bilac Pinto 1005 - Colina das Palmeiras, Santa Rita do Sapucaí - MG. | CEP: 37538-900

Para promover a proteção do meio ambiente, a HONOR evita o excesso de embalagens.

Imagens meramente ilustrativas. Manual escrito por **DL**. Manual sujeito a alterações sem aviso prévio. Para conferir a versão atualizada, faça contato com nossos canais de atendimento.